


DE-COLLA LA FANTASIA

Labirinto d'immagini per
suggestive nuove opere

Corso eclettico in 10 lezioni
a cura di
Daniela Pacini

come creare artistiche visioni



Finalità:

Il corso è aperto a tutti e prevede la realizzazione di più elaborati di piccole / medie dimensioni.



Le opere avranno origine dalla sovrapposizione su supporti vari (tavolette di legno, tele, cartoncini rigidi) e materiale di riciclo: immagini tratte da riviste, fotocopie di fotografie, vecchi disegni, tessuti ecc.

Successivamente parte dei vari strati verranno fatti riemergere ottenendo così una suggestiva base che farà da suggerimento allo sviluppo di molteplici temi: paesaggio, natura morta, animali, figura, fino ad elaborati più astratti.

Le tecniche utilizzate potranno essere svariare dall'utilizzo dei pennarelli, agli inchiostri, alla tempera, all'acrilico, all'olio.

Materiali:

- lapis HB, 2B, 4B – appuntamatite – gomma pane – gomma dura
- immagini tratte da riviste, giornali ecc.. e materiale di riciclo vario
- fogli di carta lucida
- colla vegetale (robur)
- pennarelli, colori acrilici, inchiostri (ecoline), tempere, oli
- supporti: tele, tavole di legno, cartoncini rigidi (dimensioni non oltre i 40x50)
- pennelli piatti: n. 18 - n. 6 – n. 4 –
- pennelli a punta: n. 6 – n. 4 – n. 1





Per informazioni dettagliate sul programma, costi ed orari rivolgersi direttamente alla segreteria di RST scuola d'Arte.